

BaByliss[®]

PRESA ZA KOSU ST250E UPUTSTVO ZA KORIŠĆENJE



PRE UPOTREBE, NEOPHODNO JE PROČITATI
UPUTSTVO ZA UPOTREBU.

Uputstvo i mere opreza – presa za kosu

PRE KORIŠĆENJA PAŽLJIVO PROČITAJTE OVA BEZBEDNOSNA UPUTSTVA!

PREVOD ORIGINALNIH UPUTSTAVA



BEZBEDNOSNA UPUTSTVA

UPOZORENJE: nemojte koristiti preko ili u blizini lavaboa, kadi,

tuš kabina ili drugih mesta koja sadrže vodu. Skladištite na suvom mestu.

- Ukoliko koristite uređaj u kupatilu, isključite ga nakon korišćenja. Korišćenje uređaja u blizini izvora vode zapravo može biti opasno, čak i kada je uređaj ugašen. Kako biste obezbedili dodatnu zaštitu, ubacite u svoje kupatilo uređaj diferencijalne struje (RCD) sa normalnom strujom okidanja ne višom od 30 mA. Posavetujte se sa svojim električarom.
- Nikada nemojte potapati uređaj u vodu ili neku drugu tečnost.
- Ukoliko je električni kabl oštećen, mora se zameniti od strane proizvođača, njegovog prodavca ili slično kvalifikovane osobe kako bi se izbeglo oštećenje.
- Prilikom korišćenja uređaja, uverite se da ventil za vazduh uređaja nije blokiran. Uverite se da se u njemu ne nalaze dlake ili drugi otpad koji ometa rad filtera na poledini uređaja.
- Ovaj uređaj ima opciju isključenja temperature. Ukoliko se pregreje, automatski će se isključiti ili zaustaviti grejanje. Ukoliko se ovo desi, pomerite prekidač na ručki uređaja na poziciju OFF, isključite uređaj iz struje i sačekajte 10 minuta da se ohladi. PRE nego što ga ponovo budete koristili, uverite se da nema dlaka ili drugog otpada u filteru na poledini uređaja. Uključite uređaj u struju i upalite ga. Ukoliko se ponovo pregreje, odmah prestanite sa korišćenjem, ugasite ga i isključite iz struje. Vratite uređaj u BaByliss servisni centar.
- Nemojte koristiti uređaj ukoliko je pao ili ukoliko deluje da je oštećen.
- Nemojte ostavljati uređaj bez nadzora kada je uključen u struju ili upaljen.
- Odmah isključite uređaj iz struje ukoliko imate problema prilikom korišćenja.

- Nemojte koristiti nikakve druge dodatke osim onih koji su preporučeni od strane Babylliss-a.
- Nakon svakog korišćenja i pre čišćenja isključite uređaj iz struje.
- Izbegavajte svaki kontakt između toplih površina uređaja i kože, naročito ušiju, očiju, lica i vrata.
- Ovaj uređaj mogu koristiti deca uzrasta 8 godina i starija, kao i osobe sa umanjenom fizičkom, senzornom ili motornom sposobnošću, kao i manjkom iskustva i znanja ukoliko imaju nadzor ili su im data uputstva u vezi sa bezbednim korišćenjem uređaja i mogućim opasnostima. Deca se ne smeju igrati sa uređajem. Deca bez nadzora ne smeju da sprovedu čišćenje i korisničko održavanje uređaja.
- Sačekajte da se uređaj ohladi pre skladištenja.
- Kako biste sprečili oštećenje kabla, nemojte ga obmotavati oko uređaja i uverite se da se skladišti bez motanja ili savijanja.

DIREKTIVA O ELEKTRIČNOM I ELEKTRONSKOM OTPADU






Zarad svačijeg interesa i kako biste aktivno učestvovali u zaštiti životne sredine i ljudskog zdravlja:

- Nemojte bacati vaše proizvode zajedno sa ostalim otpadom iz domaćinstva.
- Električni i elektronski otpad se mora sakupljati odvojeno.
- Koristite sisteme vraćanja i sakupljanja u skladu sa Direktivom o električnom i elektronskom otpadu koji su dostupni na vašem području. Na ovaj način se neki materijali mogu reciklirati, ponovo koristiti ili popraviti.
- Tako što ćete se uveriti u to da je vaš proizvod odložen na pravilan način pomažete u prevenciji potencijalno negativnih posledica po životnu sredinu i ljudsko zdravlje uz mogućeg postojanja štetnih supstanci.
- Za više informacija o odlaganju proizvoda, molimo vas da kontaktirate vaš lokalni servis za odlaganje otpada iz domaćinstva.

KAKO KORISTITI UREĐAJ

UPOZORENJE! Pazite da vrela površina uređaja ne dođe u direktan kontakt sa kožom, naročito ušima, očima, licem i vratom.

UPOZORENJE! Ne dodirujte vrele ploče ili metalne delove uređaja dok su vrući.

- Uverite se da je kosa suva i raščešljana kako biste uklonili sve čvorove. Podelite kosu na sekcije spremne za stilizovanje.
- Pritisnite i držite dugme označeno  1-2 sekunde da uključite uređaj.
- Da biste izabrali odgovarajuću temperaturu za vaš tip kose, pritisnite dugme  dok ne odaberete željeno podešavanje toplote. Indikatorska lampica će treptati dok se ne postigne željena temperatura. Kada se temperatura dostigne, lampica će svetleti stalno.
- Stavite deo kose između ploča za ispravljanje, blizu korena.
- Čvrsto držite kosu između ploča i povucite dužinu kose od korena do vrhova.
- Ponovite za svaki deo kose.
- Dozvolite da se kosa ohladi pre nego što je ponovo počešljaš.
- Nakon upotrebe, pritisnite i držite dugme  1-2 sekunde da isključite uređaj i isključite ga iz struje.
- Dozvolite da se uređaj ohladi pre nego što ga odložite.

PODEŠAVANJA TOPLOTE

Ako imate nežnu, tanku, izbeljenu ili ofarbanu kosu, koristite nižu temperaturu. Za gušću kosu koristite višu temperaturu.

Preporučuje se da pri prvoj upotrebi uvek obavite test kako biste osigurali da koristite odgovarajuću temperaturu za vaš tip kose. Počnite sa najnižim podešavanjem i povećavajte temperaturu dok ne postignete željeni rezultat.

Evo vodiča za podešavanja temperature:

Zelena = 180°C

Žuta = 200°C

Crvena = 230°C

AUTOMATSKO ISKLJUČIVANJE

Ovaj uređaj ima funkciju automatskog isključivanja radi dodatne bezbednosti. Ako je uređaj uključen duže od 60 minuta neprekidno, automatski će se isključiti.

Ukoliko želite da nastavite sa upotrebom nakon tog vremena, jednostavno pritisnite i držite dugme 1-2 sekunde da ponovo uključite uređaj.

PODLOGA ZA ZAŠTITU OD TOPLOTE

Ovaj uređaj dolazi sa podlogom za zaštitu od toplote za korišćenje tokom i nakon stilizovanja. Tokom upotrebe, nemojte stavljati uređaj na površine osetljive na toplotu, čak ni kada koristite priloženu podlogu.

Nakon upotrebe, isključite uređaj i izvucite ga iz struje. Odmah umotajte uređaj u priloženu podlogu za zaštitu od toplote i ostavite da se potpuno ohladi.

Nastavite da ga držite van domašaja dece jer će ostati vruć još nekoliko minuta.

ČIŠĆENJE I ODRŽAVANJE

Da biste održali uređaj u najboljem mogućem stanju, pratite sledeće korake:

- Nemojte motati kabl oko uređaja, već ga labavo savijte pored uređaja.
- Nemojte koristiti uređaj ako je kabl previše istegnut do utičnice.
- Uvek isključite uređaj iz struje nakon upotrebe.



Kraj korišćenja i elektronska oprema

U svačijem je interesu da se aktivno učestvuje u zaštiti okoline:

- Električne aparate ne bacati sa smećem iz domaćinstva.
 - Koristite opcije za odlaganje ovakvog otpada dostupne u Vašoj zemlji.
- Neki materijali se na ovaj način mogu reciklirati.

Primerak deklaracije i potvrde o usaglašenosti može se preuzeti sa sajta www.refot.com
Dokument je podležan izmenama u slučaju tipografskih grešaka.

EKSKLUZIVNI UVOZNIK I DISTRIBUTER: REFOT B



Pčinjnska 17, 11 000 Beograd;
tel: 011 6456 151, 3087 004; e-mail: info@refot.com



OVLAŠĆENI SERVIS: FOTO SERVIS DOO

Deli Radivoja 1, 11000 Beograd; tel.: 011 644 7958, fax.: 011 7823-017
e-mail: info@fotoservis.rs