

BaByliss®

PRESA ZA KOSU ST391E UPUTSTVO ZA KORIŠĆENJE



Pre upotrebe obavezno pročitajte uputstvo za upotrebu.

Uputstvo i mere opreza – za fenove i stajlere

PRE KORIŠĆENJA PAŽLJIVO PROČITAJTE OVA BEZBEDNOSNA UPUTSTVA! PREVOD ORIGINALNIH UPUTSTAVA



BEZBEDNOSNA UPUTSTVA

UPOZORENJE: nemojte koristiti preko ili u blizini lavaboa, kadi,

tuš kabina ili drugih mesta koja sadrže vodu. Skladištite na suvom mestu.

- Ukoliko koristite uređaj u kupatilu, isključite ga nakon korišćenja. Korišćenje uređaja u blizini izvora vode zapravo može biti opasno, čak i kada je uređaj ugašen. Kako biste obezbedili dodatnu zaštitu, ubacite u svoje kupatilo uređaj diferencijalne struje (RCD) sa normalnom strujom okidanja ne višom od 30 mA. Posavetujte se sa svojim električarom.
- Nikada nemojte potapati uređaj u vodu ili neku drugu tečnost.
- Ukoliko je električni kabl oštećen, mora se zameniti od strane proizvođača, njegovog prodavca ili slično kvalifikovane osobe kako bi se izbeglo oštećenje.
- Prilikom korišćenja uređaja, uverite se da ventil za vazduh uređaja nije blokiran. Uverite se da se u njemu ne nalaze dlake ili drugi otpad koji ometa rad filtera na poledini uređaja.
- Ovaj uređaj ima opciju isključenja temperature. Ukoliko se pregreje, automatski će se isključiti ili zaustaviti grejanje. Ukoliko se ovo desi, pomerite prekidač na ručki uređaja na poziciju OFF, isključite uređaj iz struje i sačekajte 10 minuta da se ohladi. PRE nego što ga ponovo budete koristili, uverite se da nema dlaka ili drugog otpada u filteru na poledini uređaja. Uključite uređaj u struju i upalite ga. Ukoliko se ponovo pregreje, odmah prestanite sa korišćenjem, ugasite ga i isključite iz struje. Vratite uređaj u BaByliss servisni centar.
- Nemojte koristiti uređaj ukoliko je pao ili ukoliko deluje da je oštećen.
- Nemojte ostavljati uređaj bez nadzora kada je uključen u struju ili upaljen.
- Odmah isključite uređaj iz struje ukoliko imate problema prilikom korišćenja.

- Nemojte koristiti nikakve druge dodatke osim onih koji su preporučeni od strane BabyLiss-a.
- Nakon svakog korišćenja i pre čišćenja isključite uređaj iz struje.
- Izbegavajte svaki kontakt između toplih površina uređaja i kože, naročito ušiju, očiju, lica i vrata.
- Ovaj uređaj mogu koristiti deca uzrasta 8 godina i starija, kao i osobe sa umanjenom fizičkom, senzornom ili motornom sposobnošću, kao i manjkom iskustva i znanja ukoliko imaju nadzor ili su im data uputstva u vezi sa bezbednim korišćenjem uređaja i mogućim opasnostima. Deca se ne smeju igrati sa uređajem. Deca bez nadzora ne smeju da sprovedu čišćenje i korisničko održavanje uređaja.
- Sačekajte da se uređaj ohladi pre skladištenja.
- Kako biste sprečili oštećenje kabla, nemojte ga obmotavati oko uređaja i uverite se da se skladišti bez motanja ili savijanja.

DIREKTIVA O ELEKTRIČNOM I ELEKTRONSKOM OTPADU





Zarad svačijeg interesa i kako biste aktivno učestvovali u zaštiti životne sredine i ljudskog zdravlja:

- Nemojte bacati vaše proizvode zajedno sa ostalim otpadom iz domaćinstva.
- Električni i elektronski otpad se mora sakupljati odvojeno.
- Koristite sisteme vraćanja i sakupljanja u skladu sa Direktivom o električnom i elektronskom otpadu koji su dostupni na vašem području. Na ovaj način se neki materijali mogu reciklirati, ponovo koristiti ili popraviti.
- Tako što ćete se uveriti u to da je vaš proizvod odložen na pravilan način pomažete u prevenciji potencijalno negativnih posledica po životnu sredinu i ljudsko zdravlje uz mogućeg postojanja štetnih supstanci.
- Za više informacija o odlaganju proizvoda, molimo vas da kontaktirate vaš lokalni servis za odlaganje otpada iz domaćinstva.

UPUTSTVO ZA UPOTREBU

UPOZORENJE! Vodite računa da vruća površina uređaja ne dođe u direktan kontakt sa kožom, posebno ušima, očima, licem i vratom.

UPOZORENJE! Ne dodirujte grejne ploče ni metalne delove dok je uređaj još vruć.

- Proverite da li vam je kosa suva i raščešljana da ne bi bilo zamršenih pramenova. Podelite kosu na delove spremne za stilizovanje.
- Pritisnite dugme označeno sa  kako biste uključili uređaj. Lampica će početi da treperi, a uređaj će automatski početi sa zagrevanjem.
- Pritisnite dugmad „INTENSE“ i „PROTECT“ da biste izabrali temperaturu koja odgovara vašem tipu kose. Indikatorska lampica će trepereti sve dok se ne dostigne izabrana temperatura. Kada se temperatura dostigne, indikatorska lampica će nastaviti da svetli bez treperenja.
- Postavite deo kose između grejnih ploča prese za kosu, blizu korena.
- Čvrsto držite kosu između ploča i klizite niz dužinu kose, od korena prema vrhovima.
- Ponovite postupak za svaki odvojeni pramen kose.
- Sačekajte da se kosa ohladi pre nego što je raščešljate.
- Nakon korišćenja, pritisnite dugme  da biste isključili uređaj, i isključite uređaj iz struje.
- Sačekajte da se uređaj ohladi pre nego što ga odložite.

NAPOMENA: Čuće se blagi zvuk zujanja iz uređaja koji dolazi od jonskog generatora koji oslobađa jone. To je normalno.

PODEŠAVANJA TOPLOTE

Ukoliko imate tanku, slabu, blajhanu ili farbanu kosu, koristite niže temperature. Za gušću kosu, koristite više temperature.


Preporučuje se da uvek testirate da li ste odabrali temperaturu odgovarajuću za vaš tip kose prilikom prvog korišćenja. Počnite sa najnižom temperaturom i povećavajte je dok ne dostignete željeni rezultat.

Pogledajte objašnjenja za podešavanje toplote:

PROTECT (Zelena)	= 140°C
PROTECT (Zelena)	= 160°C
PROTECT (Žuta)	= 180°C
PROTECT (Narandžasta)	= 200°C
INTENSE (Crvena)	= 220°C
INTENSE (Crvena)	= 235°C

AUTOMATSKO ISKLJUČIVANJE

Ovaj uređaj ima opciju automatskog isključivanja za dodatnu bezbednost. Ukoliko je uređaj uključen duže od 72 minuta u kontinuitetu, on će se automatski isključiti.

Ukoliko želite da nastavite sa korišćenjem uređaja nakon ovog vremena, samo pritisnite dugme  kako biste ponovo uključili uređaj.

PODMETAČ OTPORAN NA TOPLITU

Uz ovaj uređaj se dobija i podmetač otporan na toplotu koja se može koristiti tokom i nakon stilizovanja kose.

Tokom upotrebe, nemojte stavljati uređaj na površinu osetljivu na toplotu, čak i ako koristite podmetač otporan na toplotu.

Nakon korišćenja, isključite uređaj i izvucite ga iz struje. Odmah stavite uređaj na podmetač otporan na toplotu i ostavite da se ohladi.

Držite uređaj van domašaja dece zato što će ostati vruć još nekoliko minuta.

ČIŠĆENJE I ODRŽAVANJE

Kako biste održavali uređaj u najboljem mogućem stanju, pratite korake opisane ispod:

- Nemojte namotavati kabl oko uređaja, već ga lagano namotajte i ostavite pored uređaja.
- Nemojte koristiti uređaj daleko od utičnice.
- Nakon korišćenja, uvek izvucite uređaj iz struje.
- Očistite ploče mekom, navlaženom krpom, bez sapuna, da biste očuvali optimalni kvalitet ploča. Pazite da ne ogrebete površinu ploča.
- Da biste zaštitili ploče, presu za kosu odložite sa čvrsto zatvorenim pločama.



Kraj korišćenja i elektronska oprema

U svačijem je interesu da se aktivno učestvuje u zaštiti okoline:

- Električne aparate ne bacati sa smećem iz domaćinstva.
 - Koristite opcije za odlaganje ovakvog otpada dostupne u Vašoj zemlji.
- Neki materijali se na ovaj način mogu reciklirati.

Primerak deklaracije i potvrde o usaglašenosti može se preuzeti sa sajta www.refot.com
Dokument je podležan izmenama u slučaju tipografskih grešaka.

EKSKLUZIVNI UVOZNIK I DISTRIBUTER: REFOT B



Pčinjska 17, 11 000 Beograd;
tel: 011 6456 151, 3087 004; e-mail: info@refot.com



OVLASĆENI SERVIS: FOTO SERVIS DOO

Deli Radivoja 1, 11000 Beograd; tel.: 011 644 7958, fax.: 011 7823-017
e-mail: info@fotoservis.rs