

BaByliss[®]

FIGARO ZA KOSU C453E UPUTSTVO ZA KORIŠĆENJE



Pre upotrebe obavezno pročitajte uputstvo za upotrebu.

Uputstvo i mere opreza – za fenove i stajlere

**PRE KORIŠĆENJA PAŽLJIVO
PROČITAJTE OVA BEZBEDNOSNA
UPUTSTVA!
PREVOD ORIGINALNIH UPUTSTAVA**



BEZBEDNOSNA UPUTSTVA

UPOZORENJE: nemojte koristiti preko ili u blizini lavaboa, kadi,

tuš kabina ili drugih mesta koja sadrže vodu. Skladištite na suvom mestu.

- Ukoliko koristite uređaj u kupatilu, isključite ga nakon korišćenja. Korišćenje uređaja u blizini izvora vode zapravo može biti opasno, čak i kada je uređaj ugašen. Kako biste obezbedili dodatnu zaštitu, ubacite u svoje kupatilo uređaj diferencijalne struje (RCD) sa normalnom strujom okidanja ne višom od 30 mA. Posavetujte se sa svojim električarom.
- Nikada nemojte potapati uređaj u vodu ili neku drugu tečnost.
- Ukoliko je električni kabl oštećen, mora se zameniti od strane proizvođača, njegovog prodavca ili slično kvalifikovane osobe kako bi se izbeglo oštećenje.
- Prilikom korišćenja uređaja, uverite se da ventil za vazduh uređaja nije blokiran. Uverite se da se u njemu ne nalaze dlake ili drugi otpad koji ometa rad filtera na poledini uređaja.
- Ovaj uređaj ima opciju isključenja temperature. Ukoliko se pregreje, automatski će se isključiti ili zaustaviti grejanje. Ukoliko se ovo desi, pomerite prekidač na ručki uređaja na poziciju OFF, isključite uređaj iz struje i sačekajte 10 minuta da se ohladi. PRE nego što ga ponovo budete koristili, uverite se da nema dlaka ili drugog otpada u filteru na poledini uređaja. Uključite uređaj u struju i upalite ga. Ukoliko se ponovo pregreje, odmah prestanite sa korišćenjem, ugastite ga i isključite iz struje. Vratite uređaj u BaByliss servisni centar.
- Nemojte koristiti uređaj ukoliko je pao ili ukoliko deluje da je oštećen.
- Nemojte ostavljati uređaj bez nadzora kada je uključen u struju ili upaljen.
- Odmah isključite uređaj iz struje ukoliko imate problema prilikom korišćenja.

- Nemojte koristiti nikakve druge dodatke osim onih koji su preporučeni od strane BaByliss-a.
- Nakon svakog korišćenja i pre čišćenja isključite uređaj iz struje.
- Izbegavajte svaki kontakt između toplih površina uređaja i kože, naročito ušiju, očiju, lica i vrata.
- Ovaj uređaj mogu koristiti deca uzrasta 8 godina i starija, kao i osobe sa umanjenom fizičkom, senzornom ili motornom sposobnošću, kao i manjkom iskustva i znanja ukoliko imaju nadzor ili su im data uputstva u vezi sa bezbednim korišćenjem uređaja i mogućim opasnostima. Deca se ne smeju igrati sa uređajem. Deca bez nadzora ne smeju da sprovode čišćenje i korisničko održavanje uređaja.
- Sačekajte da se uređaj ohladi pre skladištenja.
- Kako biste sprečili oštećenje kabla, nemojte ga obmotavati oko uređaja i uverite se da se skladišti bez motanja ili savijanja.

DIREKTIVA O ELEKTRIČNOM I ELEKTRONSKOM OTPADU



Zarad svačijeg interesa i kako biste aktivno učestvovali u zaštiti životne sredine i ljudskog zdravlja:

- Nemojte bacati vaše proizvode zajedno sa ostalim otpadom iz domaćinstva.
- Električni i elektronski otpad se mora sakupljati odvojeno.
- Koristite sisteme vraćanja i sakupljanja u skladu sa Direktivom o električnom i elektronskom otpadu koji su dostupni na vašem području. Na ovaj način se neki materijali mogu reciklirati, ponovo koristiti ili popraviti.
- Tako što ćete se uveriti u to da je vaš proizvod odložen na pravilan način pomažete u prevenciji potencijalno negativnih posledica po životnu sredinu i ljudsko zdravlje usled mogućeg postojanja štetnih supstanci.
- Za više informacija o odlaganju proizvoda, molimo vas da kontaktirate vaš lokalni servis za odlaganje otpada iz domaćinstva.

PAŽLJIVO PROČITAJTE OVE MERE PREDOSTROŽNOSTI PRE UPOTREBE UREĐAJA!


Ovaj uređaj treba koristiti isključivo na način opisan u ovom uputstvu. Molimo da sačuvate uputstvo za buduću upotrebu.

VAŽNO! Ovaj stajler dostiže visoke temperature i nije pogodan za upotrebu ni na sintetičkim ni na pravim ekstenzijama.


UPOZORENJE! Vodite računa da vruća površina uređaja ne dođe u direktan kontakt sa kožom, posebno sa očima, ušima, licem i vratom.

UPOZORENJE! Ne dodirujte metalne delove aparata dok je vruć.

KONTROLA AKTIVIRANJA PREKIDAČA


VAŽNO! Ovaj uređaj omogućava kontrolu odloženog aktiviranja. Odmah nakon uključivanja uređaja možete podesiti temperaturu. 5 sekundi nakon uključivanja uređaja, dugmići koji služe za podešavanje temperature će se automatski zaključati. Kako biste podesili temperaturu, držite „+/-“ dugme 1-2 sekunde. Na ovaj način deaktiviraćete režim zaključano i omogućiti promenu podešene temperature. Za isključivanje uređaja dok se nalazi u režimu zaključano, držite pritisnuto dugme označeno simbolom  dok se uređaj ne ugasi.

KAKO KORISTITI UREĐAJ

- Proverite da li vam je kosa suva i raščešljana kako ne bi bila zamršena. Podelite kosu na delove kako biste je pripremili za stilizovanje.
- Pritisnite i držite dugme označeno sa  1-2 sekunde kako biste uključili uređaj. Digitalni ekran će početi da treperi i uređaj će automatski započeti sa zagrevanjem.
- Pritisnite „+/-“, dugme kako biste podesili temperaturu koja odgovara vašem tipu kose. Digitalni ekran će treperiti dok uređaj ne

dostigne željenu temperaturu. Nakon što uređaj dostigne željenu temperaturu, digitalni ekran će mirno svetleti.

NAPOMENA: Nakon 5 sekundi, podešavanje temperature će se automatski zaključati. (Pogledajte kontrola aktiviranja prekidača).


- Pritisnite ručicu i postavite uređaj na sredinu izdvojenog dela kose između grejne cevi i ručice.
- Nakon što postavite izdvojeni deo kose na način opisan iznad, pažljivo pustite ručicu tako da je izdvojeni deo kose čvrsto smešten između grejne cevi i ručice. Polako pomerajte uređaj na dole do kraja izdvojenog dela kose.
- Obmotajte kosu oko grejne cevi pod malim uglom, tako da kosa bude obmotana i ima izgled spirale. Prilikom obmotavanja kose oko grejne cevi trudite se da ne koristite previše kose i vodite računa da je kosa jednako podeljena, tako da ceo izdvojeni deo kose bude u dodiru sa grejnom cevi.
- Nakon što obmotate kosu, uređaj držite 5-8 sekundi, u zavisnosti od tipa kose.
- Kako biste pomerili uređaj iz kose, pritisnite ručicu i uklonite uređaj.
- Pre stilizovanja sačekajte da se lokne ohlade.
- Ponoviti gore navedene korake za svaki izdvojeni deo kose.
- Nakon korišćenja, pritisnite i držite  dugme 1-2 sekunde kako biste ugasi uređaj i isključite ga iz struje.
- Pre skladištenja sačekajte da se uređaj ohladi.

PODEŠAVANJE TEMPERATURE

Ukoliko imate tanku, slabu, blajhanu ili farbanu kosu koristite nisku temperaturu. Za gušću kosu koristite višu temperaturu. Preporučujemo da prilikom prvog korišćenja sprovedete test kako biste se uverili da koristite odgovarajuću temperaturu za vaš tip kose. Počnite sa najslabijom temperaturom i povećavajte je dok ne dobijete željeni rezultat.

Postoji 6 opcija za izbor temperature:
160°C, 170°C, 180°C, 190°C, 200°C i 210°C

AUTOMATSKO ISKLUČIVANJE

Ovaj uređaj poseduje karakteristiku automatskog isključivanja za dodatnu bezbednost. Ukoliko je uređaj uključen više od 60 minuta u kontinuitetu, automatski će se isključiti. Ukoliko nakon sat vremena i dalje želite da koristite uređaj, samo pritisnite i držite dugme  1-2 sekunde kako biste ponovo uključili uređaj.

PROSTIRKA ZA TOPLOTU

Uz uređaj se dobija i prostirka za toplotu koja se koristi tokom i nakon stilizovanja. Tokom korišćenja, nemojte da ostavljate uređaj na površine osetljive na toplotu, čak i kada koristite prostirku za toplotu. Nakon korišćenja ugastite uređaj i isključite ga iz struje. Odmah umotajte uređaj u prostirku za toplotu i sačekajte da se u potpunosti ohladi. Uređaj držite van domašaja dece budući da će još nekoliko minuta ostati topao.

ČIŠĆENJE I ODRŽAVANJE

Kako biste održali uređaj u najboljem mogućem stanju, molimo vas da pratite korake opisane ispod:

- Nemojte motati kabl oko uređaja, već ga labavo namotajte pored uređaja.
- Nemojte koristiti uređaj daleko od utičnice.
- Nakon korišćenja uvek isključite uređaj iz struje.

Primerak deklaracije i potvrde o usaglašenosti može se preuzeti sa sajta www.refot.com
Dokument je podležan izmenama u slučaju tipografskih grešaka.

EKSKLUZIVNI UVOZNIK I DISTRIBUTER: REFOT B



Pčinjska 17, 11 000 Beograd;
tel: 011 6456 151, 3087 004; e-mail: info@refot.com



OVLAŠĆENI SERVIS: FOTO SERVIS DOO

Deli Radivoja 1, 11000 Beograd; tel.: 011 644 7958, fax.: 011 7823-017
e-mail: info@fotoservis.rs