

BaByliss[®]

FIGARO STAJLER C456E UPUTSTVO ZA KORIŠĆENJE



Pre upotrebe, pročitajte uputstvo za upotrebu.

Uputstvo i mere opreza – za fenove i stajlere

PRE KORIŠĆENJA PAŽLJIVO PROČITAJTE OVA BEZBEDNOSNA UPUTSTVA! PREVOD ORIGINALNIH UPUTSTAVA



BEZBEDNOSNA UPUTSTVA

UPOZORENJE: nemojte koristiti preko ili u blizini lavaboa, kadi,

tuš kabina ili drugih mesta koja sadrže vodu. Skladištite na suvom mestu.

- Ukoliko koristite uređaj u kupatilu, isključite ga nakon korišćenja. Korišćenje uređaja u blizini izvora vode zapravo može biti opasno, čak i kada je uređaj ugašen. Kako biste obezbedili dodatnu zaštitu, ubacite u svoje kupatilo uređaj diferencijalne struje (RCD) sa normalnom strujom okidanja ne višom od 30 mA. Posavetujte se sa svojim električarom.
- Nikada nemojte potapati uređaj u vodu ili neku drugu tečnost.
- Ukoliko je električni kabl oštećen, mora se zameniti od strane proizvođača, njegovog prodavca ili slično kvalifikovane osobe kako bi se izbeglo oštećenje.
- Prilikom korišćenja uređaja, uverite se da ventil za vazduh uređaja nije blokiran. Uverite se da se u njemu ne nalaze dlake ili drugi otpad koji ometa rad filtera na poleđini uređaja.
- Ovaj uređaj ima opciju isključenja temperature. Ukoliko se pregreje, automatski će se isključiti ili zaustaviti grejanje. Ukoliko se ovo desi, pomerite prekidač na ručki uređaja na poziciju OFF, isključite uređaj iz struje i sačekajte 10 minuta da se ohladi. PRE nego što ga ponovo budete koristili, uverite se da nema dlaka ili drugog otpada u filteru na poleđini uređaja. Uključite uređaj u struju i upalite ga. Ukoliko se ponovo pregreje, odmah prestanite sa korišćenjem, ugasite ga i isključite iz struje. Vratite uređaj u BaByliss servisni centar.
- Nemojte koristiti uređaj ukoliko je pao ili ukoliko deluje da je oštećen.
- Nemojte ostavljati uređaj bez nadzora kada je uključen u struju ili upaljen.
- Odmah isključite uređaj iz struje ukoliko imate problema prilikom korišćenja.

- Nemojte koristiti nikakve druge dodatke osim onih koji su preporučeni od strane Babylliss-a.
- Nakon svakog korišćenja i pre čišćenja isključite uređaj iz struje.
- Izbegavajte svaki kontakt između toplih površina uređaja i kože, naročito ušiju, očiju, lica i vrata.
- Ovaj uređaj mogu koristiti deca uzrasta 8 godina i starija, kao i osobe sa umanjenom fizičkom, senzornom ili motornom sposobnošću, kao i manjkom iskustva i znanja ukoliko imaju nadzor ili su im data uputstva u vezi sa bezbednim korišćenjem uređaja i mogućim opasnostima. Deca se ne smeju igrati sa uređajem. Deca bez nadzora ne smeju da sprovedu čišćenje i korisničko održavanje uređaja.
- Sačekajte da se uređaj ohladi pre skladištenja.
- Kako biste sprečili oštećenje kabla, nemojte ga obmotavati oko uređaja i uverite se da se skladišti bez motanja ili savijanja.

DIREKTIVA O ELEKTRIČNOM I ELEKTRONSKOM OTPADU



Zarad svačijeg interesa i kako biste aktivno učestvovali u zaštiti životne sredine i ljudskog zdravlja:


- Nemojte bacati vaše proizvode zajedno sa ostalim otpadom iz domaćinstva.
- Električni i elektronski otpad se mora sakupljati odvojeno.
- Koristite sisteme vraćanja i sakupljanja u skladu sa Direktivom o električnom i elektronskom otpadu koji su dostupni na vašem području. Na ovaj način se neki materijali mogu reciklirati, ponovo koristiti ili popraviti.
- Tako što ćete se uveriti u to da je vaš proizvod odložen na pravilan način pomažete u prevenciji potencijalno negativnih posledica po životnu sredinu i ljudsko zdravlje uzled mogućeg postojanja štetnih supstanci.
- Za više informacija o odlaganju proizvoda, molimo vas da kontaktirate vaš lokalni servis za odlaganje otpada iz domaćinstva.

PRE UPOTREBE PAŽLJIVO PROČITAJTE UPUTSTVO.


Upozorenje! Pazite da izbegnete direktni kontakt vrućih delova aparata sa kožom, posebno oko osetljivih područja kao što su oči, uši, lice i vrat.

Upozorenje: Nemojte dodirivati vruću cev ili metalne delove aparata dok su vrući.

KONTROLA AKTIVACIJE PREKIDAČA

Ovaj aparat ima kontrolu za odloženu aktivaciju. Odmah nakon uključivanja aparata, možete podešavati temperaturne postavke. Nakon 5 sekundi, dugmići za temperaturu će se automatski zaključati. Kako biste promenili podešavanja temperature, pritisnite i držite dugme '+/-' na 1-2 sekunde da biste deaktivirali režim zaključavanja. Kako biste isključili aparat dok je u režimu zaključavanja, držite  Power dugme dok se aparat ne isključi.


KAKO KORISTITI UREĐAJ:

- Osigurajte da je kosa suva i bez čvorova. Podelite je na sekcije za stilizovanje.
- Pritisnite i držite dugme za napajanje  na 1-2 sekunde da biste uključili aparat. Digitalni ekran će početi treperiti, što znači da se aparat zagreva.
- Koristite dugme '+/-' za odabir odgovarajuće temperature za vaš tip kose. Digitalni ekran će treperiti dok ne dostigne željenu temperaturu. Nakon postizanja temperature, ekran će ostati da svetli u jednoj boji.

NAPOMENA: temperaturna podešavanja će se automatski zaključati nakon 5

sekundi (pogledajte odeljak Kontrola aktivacije prekidača)

Napomena: Nosite priloženu rukavicu za zaštitu od toplote na ruci koja će obavijati kosu oko cevi.

- Uzmite pramen kose, počevši oko 5cm od temena i postavite aparat pored pramena kose, vodeći računa o tome da kraj aparata bude usmeren prema ramenu.
- Počnite uvijanje kose oko gornjeg dela cevi najbliže ručki. Nastavite uvijanje kose duž dužine cevi dok ne ostane više kose za obavljanje.
- Držite pramen fiksiranim 5-8 sekundi, zavisno od tipa vaše kose. Zatim pustite pramen i povucite aparat.
- Sačekajte da se uvojak ohladi pre stilizovanja.
- Ponovite za svaki pramen kose.
- Nakon upotrebe, pritisnite i držite  Power dugme na 1-2 sekunde da biste isključili aparat. Izvadite kabl za napajanje iz utičnice.
- Ostavite aparat da se ohladi pre nego što ga odložite


TEMPERATurna PODEŠAVANJA

Ako imate osetljivu, finu, izbeljenu ili obojenu kosu, koristite niže podešavanje temperature. Za gušću kosu, koristite više podešavanje temperature.

Predlaže se da uvek odradite testiranje prilikom prvog korišćenja kako biste osigurali da koristite ispravnu temperaturu za svoj tip kose. Počnite sa najnižim podešavanjem i povećavajte temperaturu dok ne postignete željeni rezultat.

Postoji 6 podešavanja temperature koje možete izabrati: 160°C, 170°C, 180°C, 190°C, 200°C i 210°C.

AUTOMATSKO GAŠENJE

Ovaj aparat poseduje funkciju automatskog gašenja radi dodatne sigurnosti. Ako je aparat uključen više od 60 minuta neprekidno, automatski će se isključiti. Ako želite nastaviti koristiti aparat nakon tog vremena, jednostavno pritisnite i držite Power dugme  na 1-2 sekunde da biste ponovo uključili napajanje.

PODLOGA OTPORNA NA TOPLOTU

Uz aparat dolazi podloga za toplotu koja se koristi tokom i nakon stilizovanja.

Tokom upotrebe, nemojte stavljati aparat na bilo koju površinu osetljivu na toplotu, čak i kada koristite priloženu podlogu za toplotu. Nakon upotrebe isključite aparat. Odmah umotajte aparat u priloženu podlogu za toplotu i ostavite da se potpuno ohladi. Nastavite držati aparat van domašaja dece, jer će ostati vruć nekoliko minuta.

RUKAVICA ZA ZAŠTITU OD TOPLOTE

VAŽNO! Priložena univerzalna rukavica za zaštitu od toplote je namenjena da pomogne zaštitu ruku od privremenog kontakta sa vrućim delovima dok obavijate kosu oko njih. Imajte na umu da je rukavica za zaštitu od toplote dizajnirana samo za početnu zaštitu od kontakta. Neprijatnost će biti izazvana dugotrajnim kontaktom sa vrućom površinom.

ČIŠĆENJE I ODRŽAVANJE

Da biste očuvali aparat u najboljem mogućem stanju, molimo vas da pratite sledeće korake:

- Nemojte namotavati kabl oko aparata, umesto toga, labavo namotajte kabl pored aparata.
- Ne koristite aparat na velikoj udaljenosti od utičnice.
- Uvek isključite aparat iz struje nakon upotrebe.



Kraj korišćenja i elektronska oprema

U svačijem je interesu da se aktivno učestvuje u zaštiti okoline:

- Električne aparate ne bacati sa smećem iz domaćinstva.
 - Koristite opcije za odlaganje ovakvog otpada dostupne u Vašoj zemlji.
- Neki materijali se na ovaj način mogu reciklirati.

Primerak deklaracije i potvrde o usaglašenosti može se preuzeti sa sajta www.refot.com
Dokument je podležan izmenama u slučaju tipografskih grešaka



Ekskluzivni uvoznik i distributer Refot B

Pčinjska 17, 11 000 Beograd, tel: 011 6456 151, 3087 004
e-mail: info@refot.com

OVLAŠĆENI SERVIS: FOTO SERVIS DOO

Deli Radivoja 1, 11000 Beograd
tel.: 011 644 7958, fax.: 011 7823-017
e-mail: info@fotoservis.rs